



**BANCO BCT S.A.**  
**BALANCE GENERAL**  
 Al 31 de Marzo 2015, 2014 y Diciembre 2014.  
 (En colones sin céntimos)

	NOTA	Marzo 2015	Diciembre 2014	Marzo 2014
<b>ACTIVOS</b>				
<b>Disponibilidades</b>	4	30,154,930,375	34,342,467,895	31,172,930,969
Efectivo		3,243,003,495	4,492,653,148	2,918,104,196
Banco Central		23,153,311,976	26,076,309,214	22,627,077,451
Entidades financieras del país		227,269,522	73,544,891	106,599,751
Entidades financieras del exterior		2,530,108,359	3,331,903,364	3,357,942,844
Otras disponibilidades		1,001,237,023	368,057,278	2,163,206,727
Productos por cobrar		-	-	-
<b>Inversiones en instrumentos financieros</b>	5	31,128,866,186	28,309,595,243	31,753,746,585
Mantenidas para negociar		12,777,399,088	1,997,086,603	11,745,037,536
Disponibles para la venta		10,763,968,850	26,095,414,850	19,772,791,714
Mantenidas al vencimiento		-	-	-
Instrumentos financieros restringidos		7,378,846,879	-	-
Productos por cobrar		208,651,369	217,093,790	235,917,335
(Estimación por deterioro)		-	-	-
<b>Cartera de Créditos</b>	6	153,351,666,763	153,666,158,986	138,903,024,076
Créditos vigentes		153,156,391,018	151,915,609,668	139,093,070,869
Créditos vencidos		3,155,364,707	4,781,553,950	2,999,161,708
Créditos en Cobro Judicial		49,044,480	49,597,830	14,568,925
Productos por cobrar		585,852,612	540,530,986	471,476,832
(Estimación por deterioro)	6 - e	(3,594,986,054)	(3,621,133,448)	(3,675,254,258)
<b>Cuentas y comisiones por cobrar</b>	7	4,447,961,807	4,179,416,657	4,165,573,009
Comisiones por cobrar		7,376,425	11,600,373	586,107
Cuentas por cobrar por operaciones bursátiles		4,407,193,331	228,765,847	11,471,482
Cuentas por cobrar por operaciones con partes relacionadas		2,037,138	164,457,806	14,415,840
Impuesto sobre la renta diferido e impuesto sobre la renta por cobrar		5,431,741	-	1,168,208
Otras cuentas por cobrar		43,778,863	31,090,271	411,049,710
Productos por cobrar		-	-	-
(Estimación por deterioro)		(17,855,691)	(17,972,640)	(22,118,338)
<b>Bienes realizables</b>	8	15,862,350	42,630,498	163,834,517
Bienes y valores adquiridos en recuperación de créditos		311,700,354	460,175,496	441,159,434
Otros bienes realizables		-	-	-
(Estimación por deterioro y por disposición legal)		(295,838,004)	(417,544,998)	(277,324,917)
<b>Participaciones en el capital de otras empresas (neto)</b>		-	-	-
<b>Inmuebles, mobiliario y equipo (neto)</b>	9	655,800,202	688,597,054	513,177,694
<b>Inversiones en propiedades</b>		-	-	-
<b>Otros activos</b>		1,630,140,820	1,338,896,142	1,869,473,213
Cargos diferidos		54,578,190	59,326,599	35,718,246
Activos Intangibles	10	728,099,718	861,964,533	741,426,316
Otros activos	11	847,462,912	417,605,010	1,092,328,651
<b>TOTAL DE ACTIVOS</b>		<b>221,385,228,503</b>	<b>218,806,287,475</b>	<b>204,792,760,063</b>
<b>PASIVOS Y PATRIMONIO</b>				
<b>PASIVOS</b>				
<b>Obligaciones con el público</b>	12	152,873,042,420	153,063,288,320	146,517,815,347
A la vista		67,637,891,382	67,307,755,838	73,894,661,696
A Plazo		84,559,834,174	82,034,588,826	72,002,701,538
Otras obligaciones con el público		-	3,104,000,754	-
Cargos financieros por pagar		675,316,864	616,942,902	620,452,113
<b>Obligaciones con el Banco Central de Costa Rica</b>		-	-	-
A la vista		-	-	-
A plazo		-	-	-
Cargos financieros por pagar		-	-	-
<b>Obligaciones con entidades</b>	13	29,937,535,297	31,158,225,745	23,152,777,243
A la vista		2,078,485,177	2,232,849,584	1,179,726,201
A plazo		23,338,012,366	28,125,073,528	19,540,374,499
Otras obligaciones con entidades		4,261,507,463	666,815,450	2,348,221,073
Cargos financieros por pagar		259,530,291	133,487,183	84,455,470
<b>Cuentas por pagar y provisiones</b>		5,871,914,920	2,877,724,158	1,386,678,436
Cuentas por pagar por servicios bursátiles		4,458,133,285	721,989,297	30,617,209
Impuesto sobre la renta diferido		925,867,000	3,792,203	43,759,114
Provisiones		25,318,000	-	-
Otras Cuentas por pagar diversas	14	1,412,830,450	2,151,942,658	1,312,302,113
Cargos financieros por pagar		-	-	-
<b>Otros pasivos</b>		2,365,117,933	1,696,262,803	5,997,835,258
Ingresos diferidos		975,365,412	1,089,792,031	1,082,250,769
Estimación por deterioro de créditos contingentes		168,959,800	170,556,450	66,687,866
Otros pasivos		1,220,792,721	435,914,322	4,848,896,623
<b>Obligaciones subordinadas</b>		-	-	-
Obligaciones subordinadas		-	-	-
Cargos financieros por pagar		-	-	-
<b>Obligaciones convertibles en capital</b>		-	-	-
Obligaciones convertibles en capital		-	-	-
Cargos financieros por pagar		-	-	-
<b>Obligaciones preferentes</b>		-	-	-
Obligaciones preferentes a plazo		-	-	-
Cargos financieros por pagar		-	-	-
<b>TOTAL DE PASIVOS</b>		<b>191,047,610,570</b>	<b>188,795,501,026</b>	<b>177,055,106,284</b>



**BANCO BCT S.A.**  
**BALANCE GENERAL**  
 Al 31 de Marzo 2015, 2014 y Diciembre 2014.  
 (En colones sin céntimos)

	NOTA	Marzo 2015	Diciembre 2014	Marzo 2014
<b>PATRIMONIO</b>				
<b>Capital social</b>	16	20,500,000,000	20,500,000,000	15,500,000,000
Capital pagado		20,500,000,000	20,500,000,000	15,500,000,000
Capital donado		-	-	-
Capital suscrito no integrado		-	-	-
(Suscripciones de capital por integrar)		-	-	-
(Acciones en Tesorería)		-	-	-
Capital Mínimo de Funcionamiento Operadoras Pensiones Complementarias		-	-	-
<b>Aportes patrimoniales no capitalizados</b>		-	-	-
<b>Ajustes al patrimonio</b>		(6,006,317)	8,848,473	111,589,092
Superavit por revaluación inmuebles, mobiliario v equipo		-	-	-
Ajuste por valuación de Inversiones disponibles para la venta		670,606	29,844,134	111,589,092
Ajuste valuación de Inversiones en respaldo de capital mínimo funcionamiento v reserva de liquidez		-	-	-
Ajuste por valuación de instrumentos financieros restringidos		(6,676,923)	38,692,607	-
Ajuste por valuación de instrumentos financieros en cesación de pagos, morosos o en litigio		-	-	-
Superavit por revaluación de otros activos		-	-	-
Ajuste por valoración de instrumentos derivados		-	-	-
Ajuste por valoración de obligaciones de entregar títulos en reportos y préstamos de valores		-	-	-
Ajuste por valuación de participaciones en otras empresas		-	-	-
Ajuste por conversión de estados financieros		-	-	-
<b>Reservas patrimoniales</b>		2,042,881,567	2,382,606,016	2,042,881,567
<b>Resultados acumulados de ejercicios anteriores</b>		7,458,978,292	4,061,811,915	7,961,811,912
<b>Resultado del período</b>	17	341,764,391	3,057,520,045	2,121,371,208
<b>Patrimonio del Fondo de Financiamiento para el Desarrollo</b>		-	-	-
<b>Intereses minoritarios</b>		-	-	-
<b>TOTAL DEL PATRIMONIO</b>		<u>30,337,617,933</u>	<u>30,010,786,449</u>	<u>27,737,653,779</u>
<b>TOTAL DEL PASIVO Y PATRIMONIO</b>		<u>221,385,228,503</u>	<u>218,806,287,475</u>	<u>204,792,760,063</u>
<b>CUENTAS CONTINGENTES DEUDORAS</b>	18	37,854,514,132	41,445,058,591	32,481,009,823
<b>ACTIVOS DE LOS FIDEICOMISOS</b>	19	44,261,995,385	44,688,561,669	45,292,523,429
<b>PASIVOS DE LOS FIDEICOMISOS</b>	19	506,774,840	575,274,602	454,118,923
<b>PATRIMONIO DE LOS FIDEICOMISOS</b>	19	43,755,220,545	44,113,287,067	44,838,404,506
<b>OTRAS CUENTAS DE ORDEN DEUDORAS</b>		<u>1,143,528,850,709</u>	<u>1,000,954,836,280</u>	<u>959,202,321,037</u>
Cuenta de orden por cuenta por cuenta propia deudoras	20	833,617,600,226	767,167,174,197	722,644,069,550
Cuenta de orden por cuenta por cuenta terceros deudoras	20	687,323,972	723,798,824	1,396,392,696
Cuenta de orden por cuenta propia por actividad de custodia	21	2,700,000,000.00	5,777,000,000	8,073,150,000
Cuentas de orden por cuenta de terceros por actividad custodia	21	306,523,926,511	227,286,863,259	227,088,708,791

Alvaro Saborio R.  
 Gerente General

Andrea Soto B.  
 Contador

Nelson García Rivas  
 Auditor Interno

Nota:  
 Las notas forman parte integral de los estados financieros




Banco BCT S.A.

**BANCO BCT, S.A.**  
**ESTADO DE RESULTADOS INTEGRAL**

Para el periodo terminado el 31 de Marzo del Periodo Actual y Periodos Anteriores  
(En colones sin céntimos)

	NOTA	Marzo 2015	Marzo 2014
<b>Ingresos Financieros</b>			
Por disponibilidades		50,171	7,171,258
Por inversiones en instrumentos financieros		296,666,264	391,625,038
Por cartera de créditos	22	2,982,871,288	2,606,284,548
Por arrendamientos financieros		-	-
Por ganancia por diferencias de cambios y UD	23	-	2,362,478,567
Por ganancia instrumentos financieros mantenidos para negociar		31,663,438	-
Por ganancia instrumentos financieros disponibles para la venta		-	243,467
Por ganancia inversión en propiedades		-	-
Por ganancia en instrumentos derivados		-	-
Por otros ingresos financieros		234,041,520	196,977,825
<b>Total de Ingresos Financieros</b>		<b>3,545,292,681</b>	<b>5,564,780,702</b>
<b>Gastos Financieros</b>			
Por Obligaciones con el Público		1,200,637,551	1,175,929,288
Por Obligaciones con el Banco Central de Costa Rica		-	-
Por Obligaciones con Entidades Financieras		280,745,608	144,744,055
Por otras cuentas por pagar diversas		-	-
Por Obligaciones Subordinadas, Convertibles y Preferentes		-	-
Por pérdidas por diferencias de cambio y UD	23	274,904,343	-
Por pérdidas por instrumentos financieros mantenidos para negociar		116,313	-
Por pérdidas por instrumentos financieros disponibles para la venta		1,160,562	-
Por pérdidas en inversión en propiedades		-	-
Por pérdida en instrumentos derivados		-	-
Por otros gastos financieros		-	10,966,489
<b>Total de Gastos Financieros</b>		<b>1,757,564,377</b>	<b>1,331,639,832</b>
Por estimación de deterioro de activos		-	43,810,177
Por recuperación de activos y disminución de estimaciones		2,028,160	1,696,148
<b>RESULTADO FINANCIERO</b>		<b>1,789,756,465</b>	<b>4,191,026,841</b>
<b>Otros Ingresos de Operación</b>			
Por comisiones por servicios		340,049,102	258,890,790
Por bienes realizables		15,925,500	-
Por ganancia por participaciones en el capital de otras empresas		-	-
Por ganancia por participaciones en el capital de entidades supervisadas por SUGEVAL		-	-
Por ganancia por participaciones en el capital de entidades supervisadas por SUPEN		-	-
Por ganancia por participaciones en el capital de entidades supervisadas por SUGESE		-	-
Por cambio y arbitraje de divisas		572,464,480	647,385,267
Por otros ingresos con partes relacionadas		26,196,765	25,496,970
Por otros ingresos operativos		3,110,591,808	104,113,864
<b>Total Otros Ingresos de Operación</b>		<b>4,065,227,655</b>	<b>1,035,886,891</b>
<b>Otros Gastos de Operación</b>			
Por comisiones por servicios		69,187,305	48,991,818
Por bienes realizables		27,507,881	56,106,798
Por pérdida por participaciones de capital en otras empresas		-	-
Por pérdida por participaciones en el capital de entidades supervisadas por SUGEVAL		-	-
Por pérdida por participaciones en el capital de entidades supervisadas por SUPEN		-	-
Por pérdida por participaciones en el capital de entidades supervisadas por SUGESE		-	-
Por bienes diversos		-	-
Por provisiones		78,616,693	58,808,840
Por cambio y arbitraje de divisas		165,576,471	-
Por otros gastos con partes relacionadas		-	7,402,169
Por otros gastos operativos		3,147,803,716	340,609,208
Por amortización costos directos diferidos asociados a créditos		-	-
<b>Total Otros Gastos de Operación</b>		<b>3,488,692,066</b>	<b>511,918,833</b>
<b>RESULTADO OPERACIONAL BRUTO</b>		<b>2,366,292,054</b>	<b>4,714,994,899</b>
<b>Gastos Administrativos</b>			
Por gastos de personal		1,255,841,998	1,255,707,426
Por otros gastos de Administración		668,201,396	549,970,277
<b>Total Gastos Administrativos</b>		<b>1,924,043,394</b>	<b>1,805,677,703</b>
<b>RESULTADO OPERACIONAL NETO ANTES DE IMPUESTOS Y PARTICIPACIONES SOBRE LA UTILIDAD</b>		<b>442,248,660</b>	<b>2,909,317,196</b>
<b>IMPUESTOS</b>			
Impuesto sobre la renta		78,371,836	642,480,128
Impuesto sobre la renta diferido		-	-
Disminución de impuesto sobre la renta		-	-
Participaciones sobre la Utilidad		22,112,433	145,465,860
Disminución de Participaciones sobre la Utilidad		-	-
<b>RESULTADO DEL PERIODO</b>	17	<b>341,764,391</b>	<b>2,121,371,208</b>
Resultados del periodo atribuidos a los intereses minoritarios		-	-
Resultados del periodo atribuidos a la controladora		-	-
<b>OTROS RESULTADOS INTEGRALES, NETO DE IMPUESTO</b>			
Superávit por revaluación de inmuebles, mobiliario y equipo (331.01)		-	-
Ajuste por valuación inversiones disponibles para la venta, neto impuesto sobre renta (331.02)		670,606	111,589,092
Ajuste por valuación de inversiones en respaldo de la reserva de liquidez (331.03)		-	-
Ajuste por valuación de instrumentos financieros restringidos, neto impuesto sobre renta (331.04)		6,676,923	-
Ajuste por valuación de instrumentos financieros en cesación de pagos, morosos o en litigio, neto impuestos sobre renta (331.05)		-	-
Superávit por revaluación de otros activos (331.06)		-	-
Ajuste por valoración de instrumentos derivados (331.07)		-	-
Otro (331.08 + 332 + 333)		-	-
<b>OTROS RESULTADOS INTEGRALES DEL PERIODO, NETO DE IMPUESTO</b>		<b>6,006,317</b>	<b>111,589,092</b>
<b>RESULTADOS INTEGRALES TOTALES DEL PERIODO</b>		<b>335,758,074</b>	<b>2,232,960,300</b>
Atribuidos a los Intereses minoritarios		-	-
Atribuidos a la Controladora		-	-

  
Álvaro Saborio R.  
Gerente General

  
Andrea Soto B.  
Contador


  
Nelson García Rivas  
Auditor Interno


Nota:  
Las notas forman parte integral de los estados financieros




**BANCO BCT S.A.**  
**ESTADO DE FLUJOS DE EFECTIVO**  
 Para el período terminado al 31 de Marzo de 2015 y 2014  
 (En Colones sin céntimos)

	Nota	Marzo 2015	Marzo 2014
<b>Flujo de efectivo de las actividades de operación</b>			
Resultados del período		341,764,391	2,121,371,208
<b>Partidas aplicadas a resultados que no requieren uso de fondos</b>		<b>737,568,503</b>	<b>(1,024,559,906)</b>
Ganancia o pérdida por venta de activos recibidos en dación de pago y de inmuebles, mobiliario y equipo.		-	-
Ganancias o pérdidas por diferencias de cambio y UD, netas		270,284,483	(2,131,308,033)
Pérdidas por estimación por deterioro cartera de créditos		-	43,810,177
Pérdidas por estimación por deterioro de inversiones		-	-
Pérdidas por otras estimaciones		126,677,610	809,990,375
Gastos por provisión para prestaciones sociales, neto de pagos		163,308,005	135,397,735
Depreciaciones y amortizaciones		177,298,405	117,549,840
Ingreso por novación de deuda		-	-
Participación minoritaria en la utilidad neta de subsidiaria		-	-
<b>Variación en los activos (aumento), o disminución</b>		<b>(4,290,470,958)</b>	<b>(14,169,459,316)</b>
Valores Negociables		-	-
Créditos y avances de efectivo		314,492,223	(13,096,809,431)
Bienes realizables		26,768,148	54,443,068
Productos por cobrar		(4,008,889,137)	68,295,895
Otros activos		(622,842,192)	(1,195,388,849)
<b>Variación neta en los pasivos aumento, o (disminución)</b>		<b>3,165,250,612</b>	<b>11,778,781,353</b>
Obligaciones a la vista y a plazo		3,487,524,126	4,968,988,813
Otras cuentas por pagar y provisiones		(392,263,965)	7,202,806,914
Productos por pagar		184,417,070	(432,495,908)
Otros pasivos		(114,426,619)	39,481,535
<b>Flujos netos de efectivo de actividades de operación:</b>		<b>(45,887,453)</b>	<b>(1,293,866,661)</b>
<b>Flujos netos de efectivo usados en actividades de inversión</b>			
Aumento en Instrumentos financieros (excepto mantenidos para negociar)		-	-
Disminución en instrumentos financieros (excepto mantenidos para negociar)		7,902,599,121	9,327,589,835
Adquisición de inmuebles mobiliario y equipo		-	-
Venta o disminución de inmuebles mobiliario y equipo		32,796,852	30,507,146
Participaciones en efectivo en el capital de otras empresas		-	-
Otras actividades de inversión		-	-
<b>Flujos netos de efectivo usados en las actividades de inversión</b>		<b>7,935,395,973</b>	<b>9,358,096,981</b>
<b>Flujos netos de efectivo usados en actividades de financiamiento</b>			
Otras obligaciones financieras nuevas		824,491,921	4,011,019,884
Nuevas obligaciones subordinadas		-	-
Nuevas obligaciones convertibles		-	-
Nuevas obligaciones preferentes		-	-
Pago de obligaciones		(2,171,225,478)	(1,117,703,271)
Pago de dividendos		-	-
Otras actividades de financiamiento		-	-
Aportes de capital recibidos en efectivo		-	-
Incremento capital fusión CFL		-	-
<b>Flujos netos de efectivo usados en actividades de financiamiento:</b>		<b>(1,346,733,557)</b>	<b>2,893,316,613</b>
<b>Aumento neto en Efectivo y equivalentes</b>		<b>6,542,774,963</b>	<b>10,957,546,932</b>
<b>Efectivo y equivalentes al inicio del año</b>		<b>36,389,554,498</b>	<b>31,960,421,572</b>
<b>Efectivo y equivalentes al final del trimestre</b>		<b>42,932,329,461</b>	<b>42,917,968,504</b>

  
 Alvaro Saborio R.  
 Gerente General

  
 Andrea Soto B.  
 Contador

  
 Nelson García Rivas  
 Auditor Interno



BANCO BCT S.A.

ESTADO DE CAMBIO EN EL PATRIMONIO  
Para el Periodo terminado al 31 de Marzo de 2015 y 2014  
(En colones sin céntimos)

Descripción	Notas	Capital Social	Aportes patrimoniales no capitalizados	Ajustes al Patrimonio	Reservas Patrimoniales	Fondo Financiamiento para Desarrollo	Resultados acumulados Periodos Ant.	Total
Saldo al 01 de enero de 2014	16	15,500,000,000	-	161,727,005	2,042,881,567	-	7,961,811,912	25,666,420,484
<b>Resultado del Periodo</b>		-	-	-	-	-	2,121,371,208	2,121,371,208
Reservas legales y otras reservas estatutarias		-	-	-	-	-	-	-
Ganancia o pérdida no reconocida en resultados		-	-	-	-	-	-	-
Capitalización de Utilidades Acumuladas		-	-	50,137,913	-	-	-	50,137,913
Capital pagado adicional		-	-	-	-	-	-	-
<b>Saldo al 31 de Marzo de 2014</b>		<b>15,500,000,000</b>	-	<b>111,589,092</b>	<b>2,042,881,567</b>	-	<b>10,083,183,120</b>	<b>27,737,653,779</b>
<b>Saldo al 01 de Enero de 2015</b>		<b>20,500,000,000</b>	-	<b>8,848,473</b>	<b>2,382,606,016</b>	-	<b>7,119,331,959</b>	<b>30,010,786,448</b>
Corrección de errores materiales		-	-	-	-	-	78,116	78,116
Ganancia o pérdida no reconocida en resultados		-	-	(14,854,790)	-	-	-	(14,854,790)
<b>Resultado Periodo</b>		-	-	-	-	-	341,764,391	341,764,391
Reservas legales y otras reservas estatutarias		-	-	-	339,724,449	-	339,724,449	-
Capital pagado adicional		-	-	-	-	-	-	-
<b>Saldo al 31 de Marzo de 2015</b>		<b>20,500,000,000</b>	-	<b>6,006,317</b>	<b>2,042,881,567</b>	-	<b>7,800,742,683</b>	<b>30,337,617,933</b>
Atribuidos a los intereses minoritarios		-	-	-	-	-	-	-
Atribuidos a la controladora		-	-	-	-	-	-	-

Andrea Soto B.  
Contador

Nelson García Rivas  
Auditor Interno

Alvaro Saborio R.  
Gerente General